

EMM-5S**DESCRIPCIÓN**

Engrapadora metálica de media tira.

COMPOSICIÓN

- Cuerpo de acero con base y capuchón de goma.

CARACTERÍSTICAS

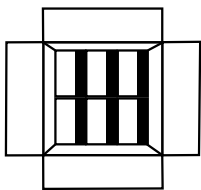
- Matriz para engrapado abierto y cerrado.
- Utiliza grapas 26/6.
- Engrapa hasta 20 hojas.
- Satinada.

PRESENTACIÓN

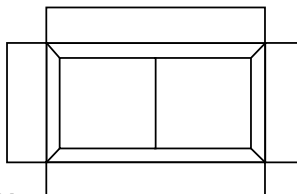
Caja con 1 pieza.

CÓDIGO X PIEZA**LEYENDA PRECAUTORIA**

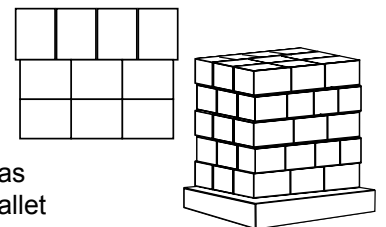
Manéjese con cuidado. No se deje al alcance de los niños.

PZAS. X SUB-EMPAQUE

24 piezas

PZAS. X EMPAQUE

96 piezas
Peso bruto - 15.5 Kg

CORRUGADOS X PALLET

10 cajas x cama
5 camas / 50 cajas
4,800 piezas x pallet